

COMERCIO EXTERIOR

De acuerdo con los cuadros exhibidos a continuación, con referencia a las exportaciones, importaciones y balanza comercial, se realizó el siguiente resumen de la situación actual:

- **Partida arancelaria 4407 (Madera aserrada):** la variación en la **exportación** tuvo una suba mensual interanual del 19% en t. y una leve baja del -3% en valor, con relación al mes de noviembre 2019 manifiesta una suba del 16% en t. y del 15% en valor. La variación interanual en la **importación** se observa una suba del 116% en t. y del 61% en valor y con respecto al mes anterior (noviembre 2019) tuvo una suba del 73% en t. y del 13% en valor.
- **Partida arancelaria 4409 (Madera, incluidas tabillas y frisos para parqués, perfiladas longitudinalmente):** la variación mensual interanual tuvo una suba del 24% en t. y del 12% en valor, con relación al mes anterior (noviembre 2019), la tendencia fue en alza 36% en t. y 20% en valor. En la **importación** la variación interanual se observa una suba del 189% en t. y del 137% en valor y con respecto al mes anterior (noviembre 2019) tuvo una importante suba del 641% en t. y del 402% en valor.
- **Partida arancelaria 4410 Tableros de partículas y tableros llamados "Oriented Strand Board" (OSB):** la variación mensual interanual de la **exportación** tuvo una baja del -14% en t. y del -7% en valor, con respecto al mes de noviembre 2019, tuvo una baja del -3% en t. y se matuvo en 0% en valor. Con relación a la **importación**, la variación interanual tuvo una suba del 76% en t. y el 58% en valor. La variación mensual (noviembre 2019) manifiesta una leve baja del -6% en t. y el -4% en valor.
- **Partida arancelaria 4411 Tableros de fibra de madera u otras materias leñosas, de densidad media llamados (MDF):** tuvo una alza en la **exportación** mensual interanual del 49% en t. y del 80% en valor, con relación al mes de noviembre 2019, tuvo una suba del 7% en t. y del 7% en valor. Con respecto a la **importación**, la variación interanual tuvo una suba del 366% en t. y el 187% en valor. La variación mensual (noviembre 2019) manifiesta una suba del 28% en t. y una baja del -4% en valor.
- Con relación a la **partida arancelaria 4403 (madera en bruto)**, (este Organismo se acoge a la Ley 17.622, en lo que refiere al secreto estadístico. La variación entre el mes de **diciembre y noviembre 2019** fue de un 89% en t. y del 71% en valor, la exportación de rollizos de pino representa el 96%, la de eucalipto 2,26%, nativa 1,91% y álamo el 0,07%.

Balanza Comercial General

La balanza comercial del mes de diciembre 2019 fue deficitaria en -28.580.000 USD. Si se compara con la de diciembre 2018 que arrojó un saldo de -22.143.000 USD, el déficit subió el 29%. Podemos observar que la balanza acumulada enero-diciembre 2018 fue de -582.010.000 de USD, mientras que el acumulado del mismo período 2019 fue -420.323.000 de USD, el déficit en este período bajo bajo un 28%.

Capítulo 44: La balanza comercial de este capítulo mantiene una constancia superavitaria para nuestro país, con una **exportación** en el mes de diciembre 2019 que llegó a 62.567 t. y 15.050.000 de USD, mientras que la **importación** fue de 8.244 t. y de 6.215.000 USD, arrojando un saldo favorable 8.835.000 USD, el 242% con respecto a la importación.

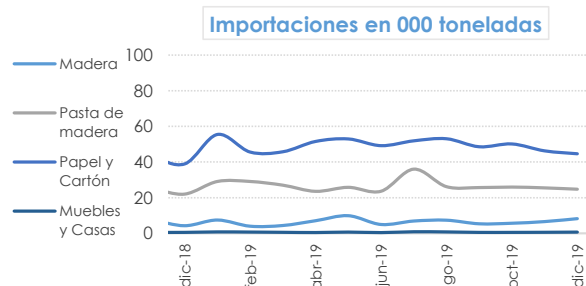
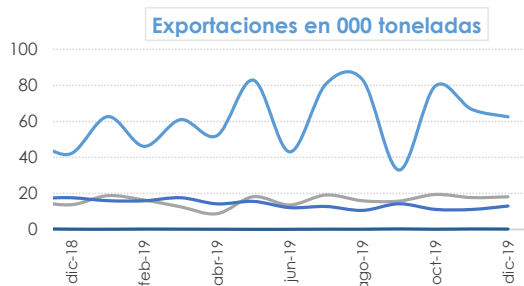
Capítulos 47 y 48 Pasta celulósica, papel y cartón: (Este Organismo se acoge a la Ley 17.622, en lo que refiere al secreto estadístico). Con relación a la suma de estos capítulos se puede observar que tienen un rol preponderante dentro del sector forestoindustrial. La balanza comercial se muestra deficitaria de forma constante, **las exportaciones** en el mes de diciembre 2019 alcanzaron las 31.091 t y 29.415.000 de USD, mientras que **las importaciones** fueron de 69.395 t. y 65.391.000 de USD. La balanza comercial arrojó un saldo negativo de -35.976.000 de USD, representando las exportaciones el 45% de las importaciones.

Capítulo 94 Muebles y casas: Con referencia a este capítulo también se puede observar que la balanza comercial es deficitaria para la Argentina aunque es baja su participación. Las exportaciones en el mes de diciembre 2019 alcanzaron las 179 t. y 595.000 dólares, mientras que las importaciones alcanzaron las 694 t. y 2.034.000 de dólares, arrojando un saldo deficitario de -1.439.000 USD, representando las exportaciones solo el 29% de las importaciones.

		Exportaciones				Importaciones			
		dic-19	Var. men. interanual	ene a dic-19	Var. acum. interanual	dic-19	Var. men. interanual	ene a dic-19	Var. acum. interanual
MADERA	toneladas	62.567	↑ 48%	753.552	↑ 167%	8.244	↑ 93%	77.969	↓ -41%
	miles USD	15.050	↔ 17%	186.034	↑ 47%	6.215	↑ 43%	78.824	↓ -36%
PASTA CELULOSICA, PAPEL Y CARTÓN	toneladas	31.091	↔ -1%	357.782	↔ -11%	69.395	↔ 14%	917.493	↔ 0,1%
	miles USD	29.415	↔ -9%	363.860	↔ -12%	65.391	↔ 8%	875.359	↔ -9%
MUEBLES Y CASAS*	toneladas	179	↑ 39%	1.625	↑ 21%	694	↑ 26%	7.771	↓ -55%
	miles USD	595	↔ 1%	5.290	↔ -17%	2.034	↔ -4%	21.326	↓ -50%

* Solo se consideran las posiciones arancelarias afines al sector forestal

Fuente: Ministerio de Agricultura, Ganadería y Pesca sobre la base de INDEC (datos provisorios)



Balanza comercial con variación interanual (miles USD) por capítulo

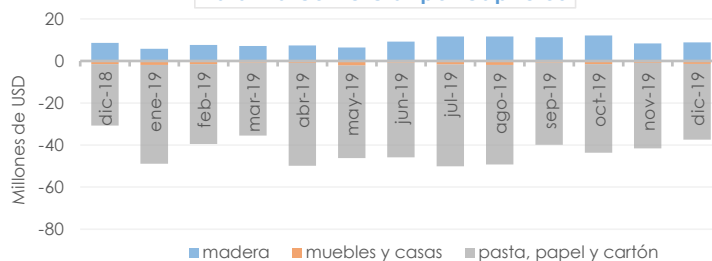
	dic-18	dic-19	Variación
Madera	8.568	8.835	▲ 3%
Mueb y casas	-1.526	-1.439	▲ 6%
P+p/cartón	-29.185	-35.976	▼ -23%
	enero a	enero a	
Acumulado	dic-18	dic-19	Variación
Madera	2.758	107.211	▲ 3787%
Mueb y casas	-36.613	-16.035	▲ 56%
P+p/cartón	-548.155	-511.498	▲ 7%

Balanza comercial con variación interanual (miles USD) general

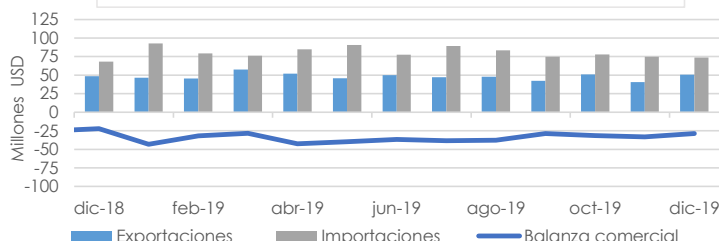
dic-18	dic-19	Variación
▼ -22.143	▼ -28.580	▼ -29%
ene a	ene a	acumulado
dic-18	dic-19	Variación
▼ -582.010	▼ -420.323	▲ 28%

La balanza comercial hace referencia solo a los capítulos mencionados en las tablas.

Balanza comercial por capítulos

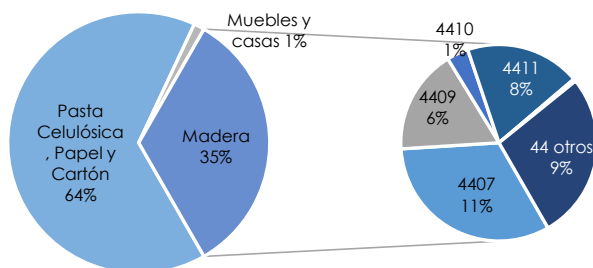


Balanza comercial acumulada de todos los capítulos

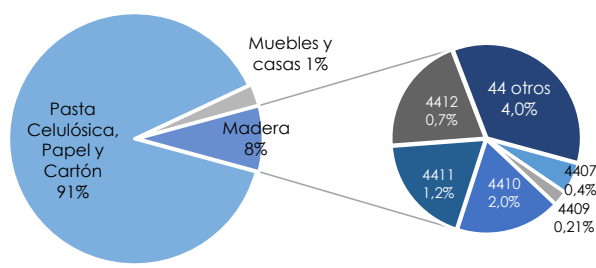


Participación de las exportaciones e importaciones por partida arancelaria

Participación porcentual en la exportación en miles USD diciembre-2019



Participación porcentual en la importación en miles USD diciembre-2019



MADERA		Exportaciones					Importaciones				
		dic-19	dic-18	Var. men interanual	nov-19	Variación mensual	dic-19	dic-18	Var. men. interanual	nov-19	Variación mensual
4407	toneladas	12.627	10.589	▲ 19%	10.919	▲ 16%	358	166	▲ 116%	207	▲ 73%
	miles USD	4.863	5.027	▼ -3%	4.237	▲ 15%	330	205	▲ 61%	293	▼ 13%
4409	toneladas	2.071	1.676	▲ 24%	1.522	▲ 36%	119	41	▲ 189%	16	▲ 641%
	miles USD	2.598	2.320	▲ 12%	2.170	▲ 20%	156	66	▲ 137%	31	▲ 402%
4410	toneladas	1.462	1.704	▼ -14%	1.512	▼ -3%	2.896	1.642	▲ 76%	3.097	▼ -6%
	miles USD	536	574	▼ -7%	537	▼ -0,001	1.115	707	▲ 58%	1.159	▼ -4%
4411	toneladas	5.018	3.366	▲ 49%	4.675	▲ 7%	2.486	533	▲ 366%	1.949	▲ 28%
	miles USD	2.850	1.586	▲ 80%	2.670	▲ 7%	1.170	408	▲ 187%	1.214	▼ -4%

Fuente: Ministerio de Agricultura, Ganadería y Pesca sobre la base de INDEC (datos provisionarios)

Descripción de las Partidas Arancelarias del Capítulo 44 (Madera)

- 4401: Leña; madera en partículas; aserrín, desperdicios y desechos
- 4402: Carbón vegetal (comprendido el de cáscaras o de huesos (carozos))
- 4403: Madera en bruto, incluso descortezada, desalburada o escuadrada
- 4404: Flejes de madera; rodrones hendidos; estacas y estaquillas de madera
- 4405: Lana de madera; harina de madera
- 4406: Travesaños (durmientes) de madera para vías férreas o similares
- 4407: Madera aserrada o desbastada longitudinalmente, cortada desenrollada
- 4408: Hojas de chapado o contrachapado (incluso unidas) y demás maderas
- 4409: Maderas (incluidas las tablillas y frisos para parqués, sin ensamblar) perfilada longitudinalmente
- 4410: Tableros de partículas y tableros llamados "Oriented Strand Board" (OSB)
- 4411: Tableros de fibra de madera u otras materias leñosas, de densidad media llamados (MDF)
- 4412: Madera contrachapada, madera chapada y madera estratificada similar
- 4413: Madera densificada en bloques, tablas, tiras o perfiles
- 4414: Marcos de madera para cuadros, fotografías, espejos u objetos similares
- 4415: Cajones, cajas, jaulas, tambores y envases similares, de madera
- 4416: Barriles, cubas, finas y demás manufacturas de tonelería y sus partes
- 4417: Herramientas, monturas y mangos de herramientas
- 4418: Obras y piezas de carpintería para la construcción, incluidos los tableros
- 4419: Artículos de mesa o de la cocina, de madera
- 4420: Marquetería y taracea; cofrecillos y estuches para joyería u orfebrería
- 4421: Las demás manufacturas de madera